

(2) 特殊健康診断

労働安全衛生法に基づく、特定の有害業務に従事する労働者に対し、作業環境中の有害因子の体内への取り込み状態や、生体反応の程度を把握し健康障害の発現を予防することを目的とした健康診断である。

総受診者数は 15,456 人で、特殊健康診断判定区分管理 B1～T、じん肺管理区分Ⅱ以上の何らかの異常が認められた者は、488 人で 3.2%であった。

① 法令による特殊健康診断

検査対象	受診者数	管理区分内訳							判定保留
		A	A2	B1	B2	C	R	T	
石綿健康診断	558	363	188	5	0	1	0	1	0
有機溶剤健康診断	3,415	3,181	155	71	0	0	0	8	0
鉛健康診断	196	193	1	2	0	0	0	0	0
電離放射線健康診断	2,999	2,600	340	1	0	0	0	58	0
特定化学物質健康診断	3,747	3,464	222	1	0	0	2	58	0
高気圧作業健康診断	211	185	24	0	0	0	0	2	0
四アルキル鉛健康診断	0	0	0	0	0	0	0	0	0
合計	11,126	9,986	930	80	0	1	2	127	0

検査対象	受診者数	管理区分内訳			
		I	Ⅱ	Ⅲイ	Ⅲロ
じん肺健康診断	989	977	11	1	0
合計	989	977	11	1	0

② 指導勧奨による特殊健康診断 ※兵庫県職員、兵庫県教育委員会を除く

検査対象	受診者数	管理区分内訳							判定保留
		A	A2	B1	B2	C	R	T	
情報機器作業健康診断	1,211	269	915	27	0	0	0	0	
騒音作業健康診断	1,026	874	77	64	11	0	0	0	
振動業務健康診断	507	135	264	91	0	0	0	17	
有害光線健康診断	317	284	33	0	0	0	0	0	
有機リン剤取扱業務健康診断	57	57	0	0	0	0	0	0	
腰痛健康診断	220	68	96	42	14	0	0	0	
MD I 取扱業務健康診断	3	3	0	0	0	0	0	0	
合計	3,341	1,690	1,385	224	25	0	0	17	

●上記の管理区分の意味は下記のとおり
特殊健康診断判定区分表（じん肺を除く）

管理 A	異常を認めないもの
管理 A2	当該因子によるものか明らかではないが、多少の所見を認めるもの
管理 B1	当該因子によって軽度所見を認めるもの
管理 B2	当該因子によって中等度所見を認めるもの
管理 C	当該因子によって病気にかかっているもの
管理 R	当該因子による疾病または異常を認めないが、当該業務に就業することにより増悪する恐れのある疾病にかかっているものまたは異常を認めるもの
管理 T	当該因子以外の原因による疾病にかかっているものまたは異常を認めるもの ただし、管理 R に属するものを除く

じん肺管理区分表

管理 I	じん肺の所見がないと認められるもの
管理 II	エックス線写真の像が第 1 型で、じん肺による著しい肺機能の障害がないと認められるもの
管理 IIIイ	エックス線写真の像が第 2 型で、じん肺による著しい肺機能の障害がないと認められるもの
管理 IIIロ	エックス線写真の像が第 3 型または第 4 型（大陰影の大きさが一側の肺野の 3 分の 1 以下のものに限る。）で、じん肺による著しい肺機能の障害がないと認められるもの
管理 IV	(1) エックス線写真の像が第 4 型（大陰影の大きさが一側の肺野の 3 分の 1 を超えるものに限る。）と認められるもの (2) エックス線写真の像が第 1 型、第 2 型、第 3 型または第 4 型（大陰影の大きさが一側の肺野の 3 分の 1 以下のものに限る。）で、じん肺による著しい肺機能の障害があると認められるもの

1 総論（がん検診の実施状況および発見がんについて）

令和3年度（令和3年4月1日～令和4年3月31日 発見がんの追跡結果については令和5年3月末現在）に、住民検診および事業所健診、人間ドック、その他の検診で実施した、肺がん・胃がん・大腸がん・乳がん・子宮頸がん検診の実施状況を示した。

厚生労働省「今後の我が国におけるがん検診事業評価の在り方について」報告書（がん検診事業の評価に関する委員会、平成20年3月）によるプロセス指標については、がん検診を適正に実施する上で、基本的な要件である許容値と、理想としての目標値が提示されている。財団においても、要精検率、精検受診率、がん発見率、陽性反応的中度については、精度管理のプロセス指標として用いており、検診対象別、各部位別にて経年的に評価を行っている。その結果を以下のとおり示す。

※1 要精検率：がん検診受診者のうち、精密検査が必要と判断されたものの割合

※2 精検受診率：要精検者のうち、精密検査を受けた割合

※3 がん発見率：検診受診者のうち、がんが発見された割合

※4 陽性反応的中度：要精検者のうち、がんが発見された割合

※5 (4) その他は、高齢者入所施設等の検診

(1) 住民検診

検診区分	受診者数	要精検者数	※1 要精検率	精検受診者数	※2 精検受診率	発見がん数	がん疑い	※3 発見率	※3		※4 陽性反応適中度
									うち早期がん	早期がん割合	
胸部	59,794	752	1.3%	556	73.9%	42	7	0.07%	18	42.9%	5.6%
胃がん	22,032	915	4.2%	700	76.5%	25		0.11%	16	64.0%	2.7%
大腸がん	18,636	1,009	5.4%	657	65.1%	32		0.17%	14	43.8%	3.2%
乳がん（マンモグラフィ）	9,152	410	4.5%	373	91.0%	25	0	0.27%	17	68.0%	6.1%
子宮頸がん	12,946	251	1.9%	220	87.6%	1	0	0.01%	1	100.0%	0.4%

(2) 事業所健診

検診区分	受診者数	要精検者数	※1 要精検率	精検受診者数	※2 精検受診率	発見がん数	がん疑い	※3 発見率	※3		※4 陽性反応適中度	
									うち早期がん	早期がん割合		
胸部	124,846	577	0.5%	334	57.9%	10	2	0.01%	7	70.0%	1.7%	
胃がん	エックス線	35,191	916	2.6%	474	51.7%	9		0.03%	6	66.7%	1.0%
	内視鏡	1,586	121	7.6%	120	99.2%	1		0.06%	1	100.0%	0.8%
大腸がん	69,460	2,920	4.2%	1,113	38.1%	26		0.04%	15	57.7%	0.9%	
乳がん	マンモグラフィ	2,519	166	6.6%	134	80.7%	10	0	0.40%	7	70.0%	6.0%
	※ 乳腺超音波検査	4,069	135	3.3%	103	76.3%	12	0	0.29%	10	83.3%	8.9%
子宮頸がん	4,613	255	5.5%	207	81.2%	1	1	0.02%	1	100.0%	0.4%	

※乳がん検診は延べ人数とする

(3) 人間ドック

検診区分	受診者数	要精検者数	※1 要精検率	精検受診者数	※2 精検受診率	発見がん数	がん疑い	※3 発見率	※4		陽性反応適中度	
									うち早期がん	早期がん割合		
胸部	4,860	47	1.0%	40	85.1%	0	0	0.00%	0	0.0%	0.0%	
胃がん	エックス線	2,407	92	3.8%	48	52.2%	0	0	0.00%	0	0.0%	0.0%
	内視鏡	1,640	103	6.3%	102	99.0%	3	0	0.18%	3	100.0%	2.9%
大腸がん	4,653	203	4.4%	105	51.7%	5	0	0.11%	2	40.0%	2.5%	
乳がん ※	マンモグラフィ	1,013	63	6.2%	50	79.4%	6	0	0.59%	5	83.3%	9.5%
	乳腺超音波検査	400	21	5.3%	16	76.2%	2	0	0.50%	1	50.0%	9.5%
子宮頸がん	1,229	38	3.1%	34	89.5%	0	0	0.00%	0	0.0%	0.0%	

※乳がん検診は延べ人数とする

(4) その他 ※5

検診区分	受診者数	要精検者数	※1 要精検率	精検受診者数	※2 精検受診率	発見がん数	がん疑い	※3 発見率	※4		陽性反応適中度
									うち早期がん	早期がん割合	
胸部	7,583	122	1.6%	52	42.6%	2	1	0.03%	0	0.0%	1.6%

2 住民検診

(1) 胸部検診

胸部検診は、16市町で実施した。受診数は59,794人で、男性26,132人(43.7%)、女性33,662人(56.3%)であった。最も受診が多い年齢階級は、男性女性ともに70～74歳で男性6,724人(25.7%)、女性7,739人(23.0%)である。

要精検者数は752人(要精検率1.3%)、精検受診者数は556人(精検受診率73.9%)、発見がん数は42人(がん発見率0.07%)であった。男女のがん発見率は、男性が0.10%、女性が0.04%となった。

精密検査結果での肺がん以外の主な疾病は、がんの疑い7人、陳旧性変化173人、その他肺疾患(肺炎・肺気腫等)112人、などであった。(①～③)

肺がん集団検診喀痰細胞診検査は13市町で実施し、受診者数は567人で、性別でみると、男性523人(92.2%)、女性44人(7.8%)と男性の受診者数が90%以上を占めた。がんは発見されなかった。(④～⑥)

年次別胸部集団検診実績は、前年度より約3,400人増加した。(⑦)

① 胸部集団検診実績(市町別)

市町名	受診者数	胸部X線判定区分					要精検者数	要精検率	精検受診者数	精検受診率	精密検査結果														
		A	B	C	D	E					原発性肺がん	がん発見率	肺がん疑い	転移性肺腫瘍	その他の悪性新生物	その他の新生物	肺結核(放置可含む)	陳旧性変化	その他の肺疾患	心疾患	その他	異常なし	不明		
阪神南	西宮市	1,142	0	853	270	4	15	19	1.7%	15	78.9%	3	0.26%	0	2	0	0	0	0	5	2	0	3	0	2
	計	1,142	0	853	270	4	15	19	1.7%	15	78.9%	3	0.26%	0	2	0	0	0	0	5	2	0	3	0	2
阪神北	宝塚市	3,286	0	2,318	920	16	32	48	1.5%	35	72.9%	3	0.09%	0	0	0	0	0	0	9	6	1	6	9	0
	川西市	82	0	69	12	1	0	1	1.2%	1	100.0%	0	0.09%	0	0	0	0	0	0	0	1	0	0	0	0
	三田市	3,152	0	2,414	692	13	33	46	1.5%	32	69.6%	2	0.06%	0	0	0	0	0	0	12	5	1	2	9	0
	猪名川町	3,671	0	2,844	792	11	24	35	1.0%	25	71.4%	1	0.03%	0	0	0	0	0	0	11	3	2	3	5	0
	計	10,191	0	7,645	2,416	41	89	130	1.3%	93	71.5%	6	0.06%	0	0	0	0	0	0	32	15	4	11	23	0
北播磨	三木市	4,370	0	3,301	988	26	55	81	1.9%	56	69.1%	4	0.09%	2	0	0	0	0	0	17	15	1	3	12	3
	計	4,370	0	3,301	988	26	55	81	1.9%	56	69.1%	4	0.09%	2	0	0	0	0	0	17	15	1	3	12	3
西播磨	宍粟市	4,842	0	3,810	980	17	35	52	1.1%	47	90.4%	4	0.08%	0	0	0	0	0	0	17	9	1	5	10	2
	計	4,842	0	3,810	980	17	35	52	1.1%	47	90.4%	4	0.08%	0	0	0	0	0	0	17	9	1	5	10	2
但馬	豊岡市	9,482	0	7,444	1,930	40	68	108	1.1%	90	83.3%	10	0.11%	0	1	0	0	0	0	26	19	1	10	20	4
	養父市	3,569	0	2,837	685	18	29	47	1.3%	27	57.4%	3	0.08%	0	0	0	0	0	0	8	7	0	2	7	1
	朝来市	4,303	0	3,406	855	7	35	42	1.0%	34	81.0%	1	0.02%	1	0	0	0	0	0	12	10	0	3	7	1
	新温泉町	2,092	0	1,568	499	5	20	25	1.2%	17	68.0%	0	0.00%	2	1	0	0	0	0	2	5	1	0	6	0
	香美町	2,774	0	2,101	632	15	26	41	1.5%	32	78.0%	0	0.00%	1	0	0	0	0	0	11	6	5	3	5	0
	計	22,220	0	17,356	4,601	85	178	263	1.2%	200	76.0%	14	0.06%	4	2	0	0	0	0	59	47	7	18	45	6
丹波	丹波篠山市	2,660	0	2,037	591	10	22	32	1.2%	16	50.0%	1	0.04%	0	1	0	0	0	0	3	7	0	1	3	0
	計	2,660	0	2,037	591	10	22	32	1.2%	16	50.0%	1	0.04%	0	1	0	0	0	0	3	7	0	1	3	0
淡路	洲本市	3,719	0	2,784	884	15	36	51	1.4%	38	74.5%	2	0.05%	0	0	0	0	0	0	13	4	1	9	9	2
	南あわじ市	6,037	0	4,686	1,275	18	58	76	1.3%	57	75.0%	5	0.08%	0	0	0	0	0	0	16	10	1	4	21	1
	淡路市	4,613	0	3,542	1,023	13	35	48	1.0%	34	70.8%	3	0.07%	1	0	0	0	0	0	11	3	0	5	11	2
	計	14,369	0	11,012	3,182	46	129	175	1.2%	129	73.7%	10	0.07%	1	0	0	0	0	0	40	17	2	18	41	5
合計	59,794	0	46,014	13,028	229	523	752	1.3%	556	73.9%	42	0.07%	7	5	0	0	0	0	173	112	15	59	134	18	

※判定区分については、「肺癌集団検診の手引き」(日本肺癌学会集団検診委員会編)の「肺癌検診における胸部X線検査の判定基準と指導区分」に従い、下記のとおり分類した。

A: 読影不能 B: 異常所見を認めない C: 異常所見を認めるが精査を必要としない D: 異常所見を認めるが肺癌以外の疾患が考えられる E: 肺癌の疑い

③ 胸部集団検診受診者の性・年齢階級別実績（市町別）

市町名		性別	29以下	30～34	35～39	40～44	45～49	50～54	55～59	60～64	65～69	70～74	75～79	80～	計
阪神南	西宮市	男	6	2	2	19	26	14	19	30	109	199	112	48	586
		女	1	5	13	15	22	33	26	44	106	174	84	33	556
		計	7	7	15	34	48	47	45	74	215	373	196	81	1,142
阪神北	宝塚市	男	0	0	0	33	60	71	61	98	179	410	347	342	1,601
		女	0	0	0	35	87	97	108	147	251	444	315	201	1,685
		計	0	0	0	68	147	168	169	245	430	854	662	543	3,286
	川西市	男	0	0	0	4	5	0	1	6	11	9	1	0	37
		女	0	0	0	2	4	4	6	9	9	10	1	0	45
		計	0	0	0	6	9	4	7	15	20	19	2	0	82
	三田市	男	0	5	9	26	20	28	33	68	262	437	292	198	1,378
		女	0	8	20	61	84	98	134	211	369	402	250	137	1,774
		計	0	13	29	87	104	126	167	279	631	839	542	335	3,152
猪名川町	男	0	17	26	54	92	73	64	71	284	406	361	291	1,739	
	女	0	18	69	125	151	127	96	177	334	418	256	161	1,932	
	計	0	35	95	179	243	200	160	248	618	824	617	452	3,671	
北播磨	三木市	男	24	16	29	87	80	96	66	105	202	571	375	352	2,003
		女	12	13	56	125	132	157	151	225	330	625	342	199	2,367
		計	36	29	85	212	212	253	217	330	532	1,196	717	551	4,370
西播磨	宍粟市	男	17	22	43	56	54	67	85	149	376	499	313	246	1,927
		女	23	41	76	127	130	137	173	353	520	653	377	305	2,915
		計	40	63	119	183	184	204	258	502	896	1,152	690	551	4,842
但馬	豊岡市	男	0	0	0	154	178	173	138	294	629	1,125	758	763	4,212
		女	0	0	0	262	251	238	254	474	898	1,307	842	744	5,270
		計	0	0	0	416	429	411	392	768	1,527	2,432	1,600	1,507	9,482
	養父市	男	0	0	0	27	36	27	22	74	247	377	268	439	1,517
		女	0	0	0	48	65	47	66	123	325	455	364	559	2,052
		計	0	0	0	75	101	74	88	197	572	832	632	998	3,569
	朝来市	男	13	12	26	33	44	48	41	76	294	477	319	384	1,767
		女	24	31	68	67	80	78	89	163	375	628	409	524	2,536
		計	37	43	94	100	124	126	130	239	669	1,105	728	908	4,303
	新温泉町	男	10	4	15	22	27	32	29	63	166	252	118	127	865
		女	4	10	22	28	51	55	58	124	227	302	152	194	1,227
		計	14	14	37	50	78	87	87	187	393	554	270	321	2,092
香美町	男	10	16	22	30	54	38	59	78	188	249	154	231	1,129	
	女	18	22	37	47	62	62	96	140	225	345	283	308	1,645	
	計	28	38	59	77	116	100	155	218	413	594	437	539	2,774	
丹波	丹波篠山市	男	7	16	18	35	31	49	40	97	196	347	195	154	1,185
		女	8	20	36	46	55	63	86	178	286	349	172	176	1,475
		計	15	36	54	81	86	112	126	275	482	696	367	330	2,660
淡路	洲本市	男	0	0	0	88	99	106	67	135	263	352	291	222	1,623
		女	0	0	0	111	145	167	140	217	316	452	312	236	2,096
		計	0	0	0	199	244	273	207	352	579	804	603	458	3,719
	南あわじ市	男	76	75	97	108	112	125	129	240	418	553	325	289	2,547
		女	123	127	183	183	210	173	256	380	501	679	386	289	3,490
		計	199	202	280	291	322	298	385	620	919	1,232	711	578	6,037
	淡路市	男	49	41	78	119	91	110	94	164	306	461	268	235	2,016
		女	52	81	120	155	163	144	171	279	428	496	276	232	2,597
		計	101	122	198	274	254	254	265	443	734	957	544	467	4,613
男性計			212	226	365	895	1,009	1,057	948	1,748	4,130	6,724	4,497	4,321	26,132
女性計			265	376	700	1,437	1,692	1,680	1,910	3,244	5,500	7,739	4,821	4,298	33,662
合計			477	602	1,065	2,332	2,701	2,737	2,858	4,992	9,630	14,463	9,318	8,619	59,794

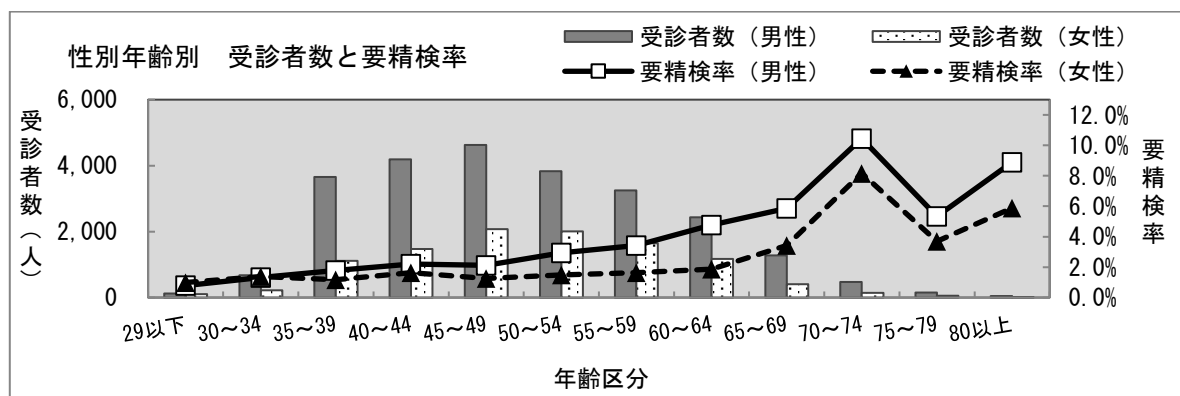
(2) 胃部検診

胃部エックス線撮影検査を受けた受診者数は35,191人で、要精検者数916人（要精検率2.6%）精検受診者数474人（精検受診率51.7%）であった。発見がん数は9人（がん発見率0.03%）で男性7人（がん発見率0.03%）女性2人（がん発見率0.02%）であった。早期がんは6人で早期がん割合66.7%であった。男性の精検受診率が低く精検受診率の向上が課題である。（①）

胃内視鏡検査を受けた受診者数は1,586人で、要精検者数121人（要精検率7.6%）精検受診者数120人（精検受診率99.2%）であった。発見がん数は1人（がん発見率0.06%）発見がんは男性で（がん発見率0.09%）早期がんであった。（②）

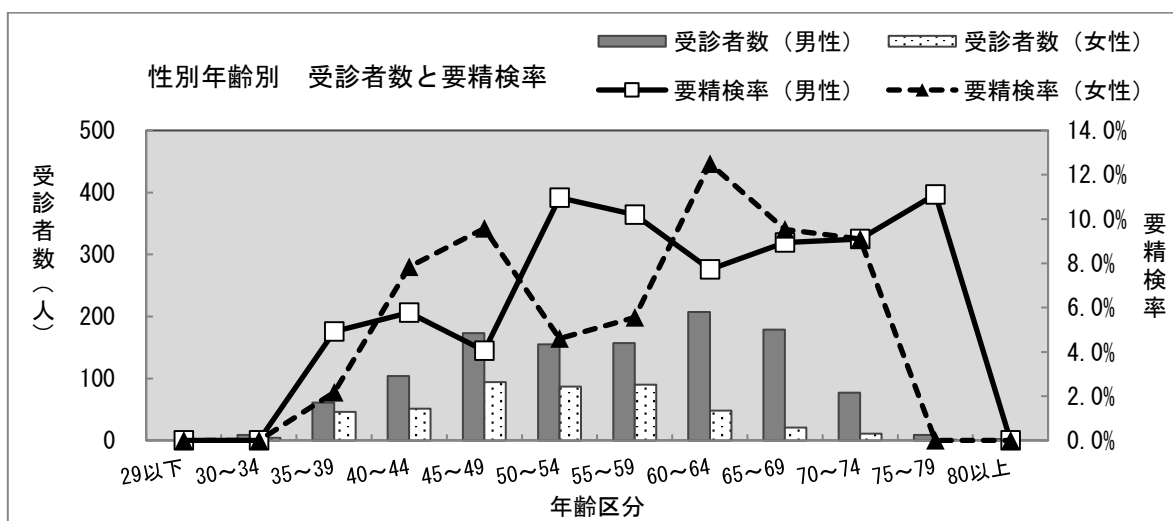
① 胃がん集団検診受診者の性・年齢階級別実績[胃部エックス線]

性別	年齢区分	受診者数	年齢構成割合	要精検者数	要精検率	精検受診者数	精検受診率	精密検査結果												
								胃がん	早期がん	進行がん	がん発見率	早期がんの割合	非上皮性悪性腫瘍	胃腺腫	胃ポリープ	胃潰瘍(瘢痕含む)	その他の良性疾患	その他	異常なし	不明
男性	29以下	127	0.5%	1	0.8%	1	100.0%	0	0	0	0.00%	0.0%	0	0	0	0	0	0	1	0
	30~34	678	2.7%	9	1.3%	3	33.3%	0	0	0	0.00%	0.0%	0	0	0	0	1	1	1	0
	35~39	3,660	14.8%	65	1.8%	25	38.5%	0	0	0	0.00%	0.0%	0	0	1	1	11	3	9	0
	40~44	4,194	16.9%	92	2.2%	30	32.6%	0	0	0	0.00%	0.0%	1	0	6	2	8	3	9	1
	45~49	4,626	18.7%	98	2.1%	38	38.8%	0	0	0	0.00%	0.0%	0	0	8	1	13	9	6	1
	50~54	3,832	15.5%	113	2.9%	56	49.6%	0	0	0	0.00%	0.0%	0	0	9	6	24	7	10	0
	55~59	3,253	13.1%	111	3.4%	46	41.4%	0	0	0	0.00%	0.0%	0	0	9	8	14	5	7	3
	60~64	2,438	9.9%	116	4.8%	71	61.2%	2	1	1	0.08%	50.0%	0	0	12	10	24	14	8	1
	65~69	1,279	5.2%	75	5.9%	42	56.0%	1	1	0	0.08%	100.0%	0	0	7	5	17	6	6	0
	70~74	469	1.9%	49	10.4%	29	59.2%	3	2	1	0.64%	66.7%	0	0	3	0	18	3	2	0
	75~79	150	0.6%	8	5.3%	6	75.0%	1	1	0	0.67%	100.0%	0	0	0	0	3	2	0	0
	80以上	45	0.2%	4	8.9%	2	50.0%	0	0	0	0.00%	0.0%	0	0	0	0	1	1	0	0
	男性計	24,751		741	3.0%	349	47.1%	7	5	2	0.03%	71.4%	1	0	55	33	134	54	59	6
女性	29以下	101	1.0%	1	1.0%	0	0.0%	0	0	0	0.00%	0.0%	0	0	0	0	0	0	0	0
	30~34	217	2.1%	3	1.4%	2	66.7%	0	0	0	0.00%	0.0%	0	0	1	0	0	0	1	0
	35~39	1,117	10.7%	13	1.2%	8	61.5%	0	0	0	0.00%	0.0%	0	0	0	0	3	2	3	0
	40~44	1,471	14.1%	24	1.6%	12	50.0%	0	0	0	0.00%	0.0%	0	0	3	1	5	1	2	0
	45~49	2,072	19.8%	26	1.3%	19	73.1%	0	0	0	0.00%	0.0%	0	0	5	1	5	2	6	0
	50~54	2,011	19.3%	30	1.5%	20	66.7%	0	0	0	0.00%	0.0%	0	0	6	0	8	1	5	0
	55~59	1,648	15.8%	27	1.6%	24	88.9%	0	0	0	0.00%	0.0%	0	0	6	2	8	2	6	0
	60~64	1,175	11.3%	22	1.9%	19	86.4%	0	0	0	0.00%	0.0%	0	0	9	1	5	1	3	0
	65~69	410	3.9%	14	3.4%	10	71.4%	2	1	1	0.49%	50.0%	0	0	1	1	5	1	0	0
	70~74	147	1.4%	12	8.2%	8	66.7%	0	0	0	0.00%	0.0%	0	0	3	0	3	0	2	0
	75~79	54	0.5%	2	3.7%	2	100.0%	0	0	0	0.00%	0.0%	0	0	0	0	0	0	1	0
	80以上	17	0.2%	1	5.9%	1	100.0%	0	0	0	0.00%	0.0%	0	0	0	0	0	0	1	0
	女性計	10,440		175	1.7%	125	71.4%	2	1	1	0.02%	50.0%	0	0	34	6	42	11	30	0
合計	35,191		916	2.6%	474	51.7%	9	6	3	0.03%	66.7%	1	0	89	39	176	65	89	6	



② 胃部検診受診者の性・年齢階級別実績[胃内視鏡]

性別	年齢区分	受診者数	年齢構成割合	要精検者数	要精検率	精検受診者数	精検受診率	精密検査結果														
								胃がん	早期がん	進行がん	がん発見率	早期がんの割合	非上皮性悪性腫瘍	胃腺腫	胃ポリープ	胃潰瘍(瘢痕含む)	その他の良性疾患	その他	異常なし	不明		
男性	29以下	0	0.0%	0	0.0%	0	0.0%	0	0	0	0.00%	0.0%	0	0	0	0	0	0	0	0	0	0
	30~34	9	0.8%	0	0.0%	0	0.0%	0	0	0	0.00%	0.0%	0	0	0	0	0	0	0	0	0	0
	35~39	61	5.4%	3	4.9%	3	100.0%	0	0	0	0.00%	0.0%	0	0	0	0	0	0	0	0	3	0
	40~44	104	9.2%	6	5.8%	6	100.0%	0	0	0	0.00%	0.0%	0	0	0	0	1	1	4	0	0	0
	45~49	173	15.3%	7	4.0%	7	100.0%	0	0	0	0.00%	0.0%	0	0	0	0	1	0	6	0	0	0
	50~54	155	13.7%	17	11.0%	17	100.0%	0	0	0	0.00%	0.0%	0	0	0	0	4	0	13	0	0	0
	55~59	157	13.9%	16	10.2%	16	100.0%	1	1	0	0.64%	100.0%	0	0	0	0	0	1	14	0	0	0
	60~64	207	18.3%	16	7.7%	16	100.0%	0	0	0	0.00%	0.0%	0	0	0	0	6	0	10	0	0	0
	65~69	179	15.8%	16	8.9%	16	100.0%	0	0	0	0.00%	0.0%	0	0	0	0	2	1	13	0	0	0
	70~74	77	6.8%	7	9.1%	7	100.0%	0	0	0	0.00%	0.0%	0	0	0	0	2	0	5	0	0	0
	75~79	9	0.8%	1	11.1%	1	100.0%	0	0	0	0.00%	0.0%	0	0	0	0	0	0	1	0	0	0
	80以上	2	0.2%	0	0.0%	0	0.0%	0	0	0	0.00%	0.0%	0	0	0	0	0	0	0	0	0	0
	男性計	1,133		89	7.9%	89	100.0%	1	1	0	0.09%	100.0%	0	0	0	0	16	3	69	0	0	0
女性	29以下	0	0.0%	0	0.0%	0	0.0%	0	0	0	0.00%	0.0%	0	0	0	0	0	0	0	0	0	0
	30~34	4	0.9%	0	0.0%	0	0.0%	0	0	0	0.00%	0.0%	0	0	0	0	0	0	0	0	0	0
	35~39	46	10.2%	1	2.2%	0	0.0%	0	0	0	0.00%	0.0%	0	0	0	0	0	0	0	0	0	0
	40~44	51	11.3%	4	7.8%	4	100.0%	0	0	0	0.00%	0.0%	0	0	0	0	0	0	4	0	0	0
	45~49	94	20.8%	9	9.6%	9	100.0%	0	0	0	0.00%	0.0%	0	0	0	0	1	0	8	0	0	0
	50~54	87	19.2%	4	4.6%	4	100.0%	0	0	0	0.00%	0.0%	0	0	0	0	0	0	4	0	0	0
	55~59	90	19.9%	5	5.6%	5	100.0%	0	0	0	0.00%	0.0%	0	0	0	0	0	0	5	0	0	0
	60~64	48	10.6%	6	12.5%	6	100.0%	0	0	0	0.00%	0.0%	0	0	0	0	0	0	6	0	0	0
	65~69	21	4.6%	2	9.5%	2	100.0%	0	0	0	0.00%	0.0%	0	0	0	0	1	0	1	0	0	0
	70~74	11	2.4%	1	9.1%	1	100.0%	0	0	0	0.00%	0.0%	0	0	0	0	0	0	1	0	0	0
	75~79	1	0.2%	0	0.0%	0	0.0%	0	0	0	0.00%	0.0%	0	0	0	0	0	0	0	0	0	0
	80以上	0	0.0%	0	0.0%	0	0.0%	0	0	0	0.00%	0.0%	0	0	0	0	0	0	0	0	0	0
	女性計	453		32	7.1%	31	96.9%	0	0	0	0.00%	0.0%	0	0	0	0	2	0	29	0	0	0
合計	1,586		121	7.6%	120	99.2%	1	1	0	0.06%	100.0%	0	0	0	0	18	3	98	0	0	0	



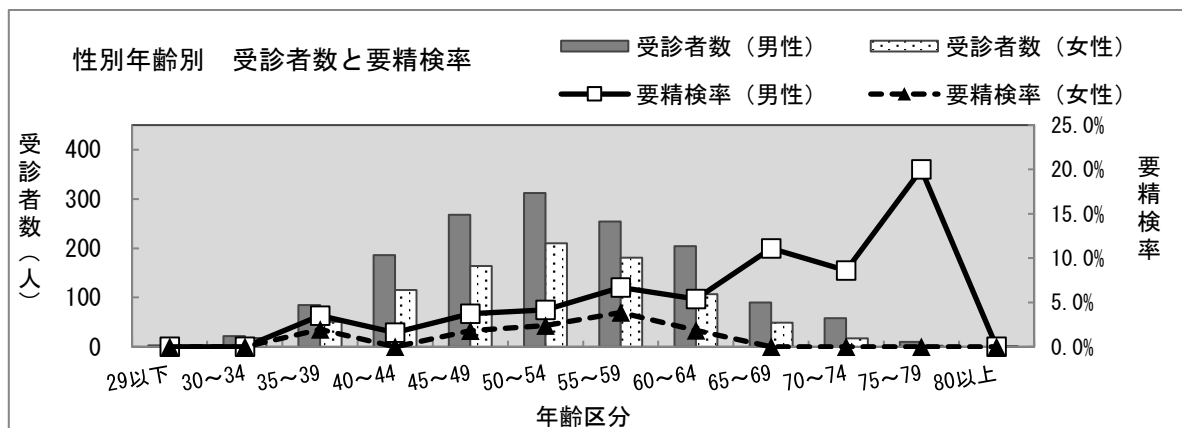
(2) 胃部検診

胃部エックス線撮影検査を受けた受診者数は2,407人で、要精検者数は92人(要精検率3.8%)、精検受診者数48人(精検受診率52.2%)、がんは発見されなかった。(①)

胃内視鏡検査を受けた受診者数は1,640人で、要精検者数は103人(要精検率6.3%)、精検受診者102人(精検受診率99.0%)、発見がん数は男性3人(がん発見率0.30%)で早期がんであった。(②)

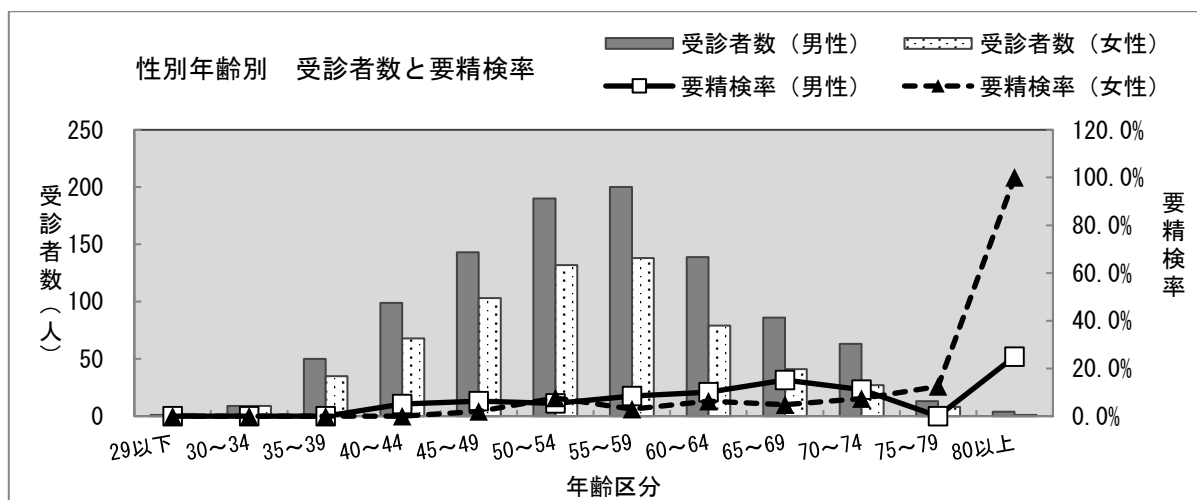
① 胃がん検診受診者の性・年齢階級別実績[胃部エックス線]

性別	年齢区分	受診者数	年齢構成割合	要精検者数	要精検率	精検受診者数	精検受診率	精密検査結果													
								胃がん	早期がん	進行がん	がん発見率	早期がんの割合	非上皮性悪性腫瘍	胃腺腫	胃ポリープ	胃潰瘍(瘢痕含む)	その他の良性疾患	その他	異常なし	不明	
男性	29以下	3	0.2%	0	0.0%	0	0.0%	0	0	0	0.00%	0.0%	0	0	0	0	0	0	0	0	0
	30~34	22	1.5%	0	0.0%	0	0.0%	0	0	0	0.00%	0.0%	0	0	0	0	0	0	0	0	0
	35~39	85	5.7%	3	3.5%	0	0.0%	0	0	0	0.00%	0.0%	0	0	0	0	0	0	0	0	0
	40~44	186	12.5%	3	1.6%	1	33.3%	0	0	0	0.00%	0.0%	0	0	1	0	0	0	0	0	0
	45~49	268	18.0%	10	3.7%	3	30.0%	0	0	0	0.00%	0.0%	0	0	0	0	3	0	0	0	0
	50~54	312	20.9%	13	4.2%	5	38.5%	0	0	0	0.00%	0.0%	0	0	1	0	1	2	1	0	0
	55~59	254	17.0%	17	6.7%	9	52.9%	0	0	0	0.00%	0.0%	0	0	1	0	5	2	1	0	0
	60~64	204	13.7%	11	5.4%	6	54.5%	0	0	0	0.00%	0.0%	0	0	1	1	2	0	2	0	0
	65~69	90	6.0%	10	11.1%	7	70.0%	0	0	0	0.00%	0.0%	0	0	0	0	2	2	3	0	0
	70~74	58	3.9%	5	8.6%	4	80.0%	0	0	0	0.00%	0.0%	0	0	1	0	2	0	1	0	0
	75~79	10	0.7%	2	20.0%	1	50.0%	0	0	0	0.00%	0.0%	0	0	0	0	1	0	0	0	0
	80以上	0	0.0%	0	0.0%	0	0.0%	0	0	0	0.00%	0.0%	0	0	0	0	0	0	0	0	0
	男性計	1,492		74	5.0%	36	48.6%	0	0	0	0.00%	0.0%	0	0	5	1	16	6	8	0	0
女性	29以下	0	0.0%	0	0.0%	0	0.0%	0	0	0	0.00%	0.0%	0	0	0	0	0	0	0	0	0
	30~34	18	2.0%	0	0.0%	0	0.0%	0	0	0	0.00%	0.0%	0	0	0	0	0	0	0	0	0
	35~39	51	5.6%	1	2.0%	0	0.0%	0	0	0	0.00%	0.0%	0	0	0	0	0	0	0	0	0
	40~44	115	12.6%	0	0.0%	0	0.0%	0	0	0	0.00%	0.0%	0	0	0	0	0	0	0	0	0
	45~49	164	17.9%	3	1.8%	2	66.7%	0	0	0	0.00%	0.0%	0	0	1	0	0	0	1	0	0
	50~54	210	23.0%	5	2.4%	4	80.0%	0	0	0	0.00%	0.0%	0	0	1	0	2	0	1	0	0
	55~59	181	19.8%	7	3.9%	4	57.1%	0	0	0	0.00%	0.0%	0	0	0	1	1	2	0	0	0
	60~64	107	11.7%	2	1.9%	2	100.0%	0	0	0	0.00%	0.0%	0	0	1	0	1	0	0	0	0
	65~69	49	5.4%	0	0.0%	0	0.0%	0	0	0	0.00%	0.0%	0	0	0	0	0	0	0	0	0
	70~74	17	1.9%	0	0.0%	0	0.0%	0	0	0	0.00%	0.0%	0	0	0	0	0	0	0	0	0
	75~79	2	0.2%	0	0.0%	0	0.0%	0	0	0	0.00%	0.0%	0	0	0	0	0	0	0	0	0
	80以上	1	0.1%	0	0.0%	0	0.0%	0	0	0	0.00%	0.0%	0	0	0	0	0	0	0	0	0
	女性計	915		18	2.0%	12	66.7%	0	0	0	0.00%	0.0%	0	0	3	1	4	2	2	0	0
合計	2,407		92	3.8%	48	52.2%	0	0	0	0.00%	0.0%	0	0	8	2	20	8	10	0	0	



② 胃部検診受診者の性・年齢階級別実績[胃内視鏡]

性別	年齢区分	受診者数	年齢構成割合	要精検者数	要精検率	精検受診者数	精検受診率	精密検査結果												
								胃がん	がん		早期がんの割合	非上皮性悪性腫瘍	胃腺腫	胃ポリープ	胃潰瘍(癒痕含む)	その他の良性疾患	その他	異常なし	不明	
									早期がん	進行がん										がん発見率
男性	29以下	1	0.1%	0	0.0%	0	0.0%	0	0	0	0.00%	0.0%	0	0	0	0	0	0	0	0
	30~34	9	0.9%	0	0.0%	0	0.0%	0	0	0	0.00%	0.0%	0	0	0	0	0	0	0	0
	35~39	50	5.0%	0	0.0%	0	0.0%	0	0	0	0.00%	0.0%	0	0	0	0	0	0	0	0
	40~44	99	9.9%	5	5.1%	5	100.0%	0	0	0	0.00%	0.0%	0	0	0	0	1	0	3	1
	45~49	143	14.3%	9	6.3%	9	100.0%	0	0	0	0.00%	0.0%	0	0	0	0	3	1	5	0
	50~54	190	19.1%	11	5.8%	11	100.0%	1	1	0	0.53%	100.0%	0	1	0	0	2	1	6	0
	55~59	200	20.1%	16	8.0%	16	100.0%	0	0	0	0.00%	0.0%	0	0	0	0	3	2	11	0
	60~64	139	13.9%	14	10.1%	14	100.0%	0	0	0	0.00%	0.0%	0	0	0	0	3	0	11	0
	65~69	86	8.6%	13	15.1%	13	100.0%	2	2	0	2.33%	100.0%	0	0	0	0	3	0	7	1
	70~74	63	6.3%	7	11.1%	7	100.0%	0	0	0	0.00%	0.0%	0	0	0	0	0	1	6	0
	75~79	13	1.3%	0	0.0%	0	0.0%	0	0	0	0.00%	0.0%	0	0	0	0	0	0	0	0
	80以上	4	0.4%	1	25.0%	1	100.0%	0	0	0	0.00%	0.0%	0	0	0	0	1	0	0	0
	男性計	997		76	7.6%	76	100.0%	3	3	0	0.30%	100.0%	0	1	0	0	16	5	49	2
女性	29以下	2	0.3%	0	0.0%	0	0.0%	0	0	0	0.00%	0.0%	0	0	0	0	0	0	0	0
	30~34	9	1.4%	0	0.0%	0	0.0%	0	0	0	0.00%	0.0%	0	0	0	0	0	0	0	0
	35~39	35	5.4%	0	0.0%	0	0.0%	0	0	0	0.00%	0.0%	0	0	0	0	0	0	0	0
	40~44	68	10.6%	0	0.0%	0	0.0%	0	0	0	0.00%	0.0%	0	0	0	0	0	0	0	0
	45~49	103	16.0%	2	1.9%	2	100.0%	0	0	0	0.00%	0.0%	0	0	0	0	0	0	2	0
	50~54	132	20.5%	10	7.6%	10	100.0%	0	0	0	0.00%	0.0%	0	0	0	0	1	0	9	0
	55~59	138	21.5%	4	2.9%	3	75.0%	0	0	0	0.00%	0.0%	0	0	0	0	0	0	3	0
	60~64	79	12.3%	5	6.3%	5	100.0%	0	0	0	0.00%	0.0%	0	0	0	0	0	0	5	0
	65~69	41	6.4%	2	4.9%	2	100.0%	0	0	0	0.00%	0.0%	0	0	0	0	1	0	1	0
	70~74	27	4.2%	2	7.4%	2	100.0%	0	0	0	0.00%	0.0%	0	0	0	0	0	0	2	0
	75~79	8	1.2%	1	12.5%	1	100.0%	0	0	0	0.00%	0.0%	0	0	0	0	0	0	1	0
	80以上	1	0.2%	1	100.0%	1	100.0%	0	0	0	0.00%	0.0%	0	0	0	0	0	0	1	0
	女性計	643		27	4.2%	26	96.3%	0	0	0	0.00%	0.0%	0	0	0	0	2	0	24	0
合計	1,640		103	6.3%	102	99.0%	3	3	0	0.18%	100.0%	0	1	0	0	18	5	73	2	

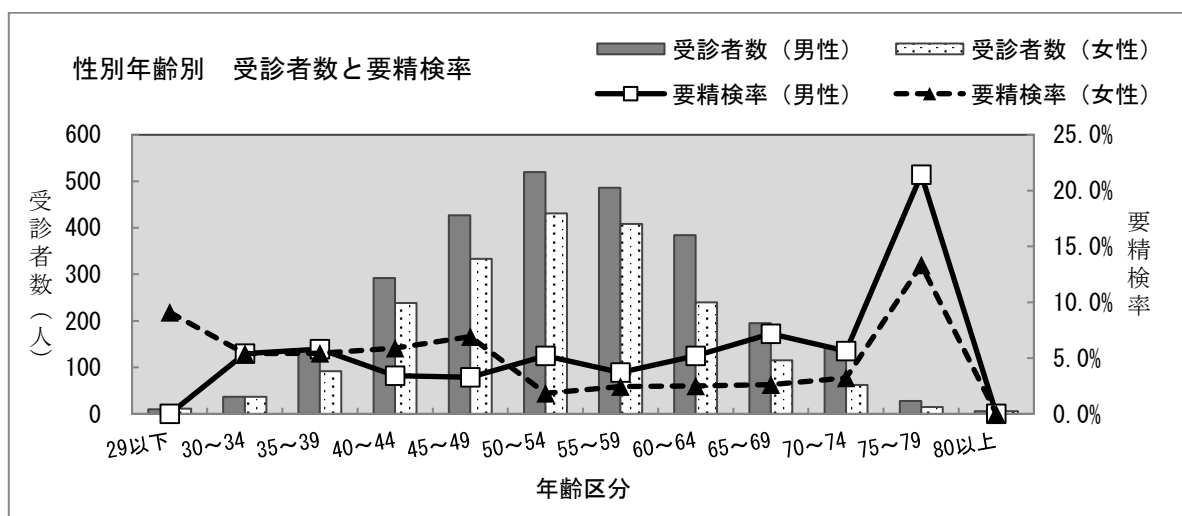


(3) 大腸がん検診

大腸がん検診受診者数は4,653人のうち、要精検者数は203人（要精検率4.4%）、精検受診者数105人（精検受診率51.7%）、発見がん数は5人（がん発見率0.11%）で、早期がんは2人（早期がん割合40.0%）で、発見がんを性別で見ると男性4人（がん発見率0.15%）で早期がんは2人（早期がん割合50.0%）、女性1人（がん発見率0.05%）であった。

① 大腸がん検診受診者の性・年齢階級別実績

性別	年齢区分	受診者数	年齢構成割合	要精検者数	要精検率	精検受診者数	精検受診率	精密検査結果																			
								大腸がん	早期がん	がん発見率	早期がんの割合	非上皮性悪性腫瘍	カルチノイド	大腸ポリープ		潰瘍性大腸炎	クローン病	大腸憩室	その他の良性疾患	その他	異常なし	不明					
														腺腫性	非腺腫性												
男性	29以下	10	0.4%	0	0.0%	0	0.0%	0	0	0.00%	0.0%	0	0	0	0	0	0	0	0	0	0	0	0	0	0	0	0
	30～34	37	1.4%	2	5.4%	1	50.0%	0	0	0.00%	0.0%	0	0	1	0	0	0	0	0	0	0	0	0	0	0	0	0
	35～39	138	5.2%	8	5.8%	2	25.0%	0	0	0.00%	0.0%	0	0	2	0	0	0	0	0	0	0	0	0	0	0	0	0
	40～44	292	11.0%	10	3.4%	3	30.0%	0	0	0.00%	0.0%	0	0	1	1	0	0	0	0	0	0	0	0	1	0	0	0
	45～49	427	16.0%	14	3.3%	9	64.3%	0	0	0.00%	0.0%	0	0	5	1	1	0	0	2	0	0	0	0	0	0	0	0
	50～54	520	19.5%	27	5.2%	10	37.0%	1	1	0.19%	100.0%	0	0	8	0	0	0	0	0	1	0	0	0	0	0	0	0
	55～59	486	18.2%	18	3.7%	5	27.8%	0	0	0.00%	0.0%	0	0	4	0	0	0	0	0	0	0	0	0	1	0	0	0
	60～64	384	14.4%	20	5.2%	7	35.0%	0	0	0.00%	0.0%	0	0	1	3	0	0	1	0	0	1	0	0	1	1	0	1
	65～69	195	7.3%	14	7.2%	10	71.4%	2	1	1.03%	50.0%	0	0	5	0	0	0	1	1	1	1	0	0	1	0	0	0
	70～74	142	5.3%	8	5.6%	5	62.5%	0	0	0.00%	0.0%	0	0	4	0	0	0	0	0	0	0	0	0	1	0	0	0
	75～79	28	1.1%	6	21.4%	6	100.0%	1	0	3.57%	0.0%	0	0	1	0	0	0	0	0	0	0	0	0	4	0	0	0
	80以上	6	0.2%	0	0.0%	0	0.0%	0	0	0.00%	0.0%	0	0	0	0	0	0	0	0	0	0	0	0	0	0	0	0
男性計	2,665		127	4.8%	58	45.7%	4	2	0.15%	50.0%	0	0	32	5	1	0	4	2	1	8	1						
女性	29以下	11	0.6%	1	9.1%	1	100.0%	0	0	0.00%	0.0%	0	0	0	0	0	0	0	0	0	0	0	1	0	0	0	0
	30～34	37	1.9%	2	5.4%	2	100.0%	0	0	0.00%	0.0%	0	0	0	0	0	0	0	0	0	0	0	2	0	0	0	0
	35～39	92	4.6%	5	5.4%	3	60.0%	0	0	0.00%	0.0%	0	0	2	0	0	0	0	0	0	0	0	1	0	0	0	0
	40～44	238	12.0%	14	5.9%	9	64.3%	1	0	0.42%	0.0%	0	0	3	0	1	0	0	2	0	2	0	2	0	0	0	0
	45～49	333	16.8%	23	6.9%	12	52.2%	0	0	0.00%	0.0%	0	0	3	3	0	0	0	2	1	3	0	0	0	0	0	0
	50～54	431	21.7%	8	1.9%	4	50.0%	0	0	0.00%	0.0%	0	0	2	0	0	0	0	0	0	2	0	0	2	0	0	0
	55～59	408	20.5%	10	2.5%	8	80.0%	0	0	0.00%	0.0%	0	0	5	0	0	0	0	0	1	2	0	0	0	0	0	0
	60～64	240	12.1%	6	2.5%	2	33.3%	0	0	0.00%	0.0%	0	0	0	0	1	0	0	0	1	0	0	0	0	0	0	0
	65～69	115	5.8%	3	2.6%	2	66.7%	0	0	0.00%	0.0%	0	0	0	0	0	0	1	1	0	0	0	0	0	0	0	0
	70～74	62	3.1%	2	3.2%	2	100.0%	0	0	0.00%	0.0%	0	0	0	0	0	0	0	0	0	0	0	2	0	0	0	0
	75～79	15	0.8%	2	13.3%	2	100.0%	0	0	0.00%	0.0%	0	0	2	0	0	0	0	0	0	0	0	0	0	0	0	0
	80以上	6	0.3%	0	0.0%	0	0.0%	0	0	0.00%	0.0%	0	0	0	0	0	0	0	0	0	0	0	0	0	0	0	0
女性計	1,988		76	3.8%	47	61.8%	1	0	0.05%	0.0%	0	0	17	3	2	0	1	5	3	15	0						
合計	4,653		203	4.4%	105	51.7%	5	2	0.11%	40.0%	0	0	49	8	3	0	5	7	4	23	1						



1 ストレスチェック

(1) ストレスチェック受検者の概要

平成28年4月より「公益財団法人ひょうご震災記念21世紀研究機構兵庫県こころのケアセンター」と協働でストレスチェックシステムの開発を行い、「こころの健康チェック」として職業性ストレス簡易調査票準拠57問版または新職業性ストレス簡易調査票準拠83項目版（80問版に独自質問3問を追加）を実施した。なお、83項目版を実施した事業所には、要望により集団分析の結果を細かく分析しまとめた上で、心理士が事業所訪問説明またはオンラインでの結果説明を実施している。

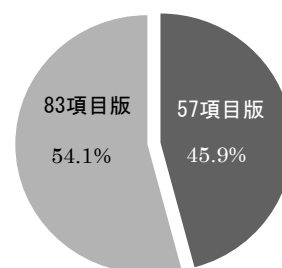
令和3年4月1日～令和4年3月31日までの受検者数は、47,676人（57項目版21,907人、83項目版25,769人）、で男性20,191人（57項目版8,804人、83項目版11,387人）、女性27,485人（57項目版13,103人、83項目版14,382人）であった（表1）。高ストレス者と判定された該当者の割合は、57項目版6.6%、83項目版7.7%で、前年度（57項目版6.3%、83項目版7.3%）と比較しても大きな変化は見られなかった。

受検者と高ストレスと判定された者を年代別、職種別、就業形態別、職位別で分類し以下に示した。

（表1）

実施人数	57項目版	83項目版	合計
男性	8,804	11,387	20,191
女性	13,103	14,382	27,485
合計	21,907	25,769	47,676
割合	45.9%	54.1%	100.0%

こころの健康チェック実施割合



(2) 57項目版こころの健康チェック受検者の概要

① 性別受検者数

	人数	割合
男性	8,804	40.2%
女性	13,103	59.8%
全体	21,907	100.0%

② 年代別受検者数

	男性	女性	合計	割合
35歳以下	2,359	4,034	6,393	29.2%
36歳-45歳	1,788	2,889	4,677	21.3%
46歳-55歳	2,058	3,554	5,612	25.6%
56歳以上	2,599	2,626	5,225	23.9%
全体	8,804	13,103	21,907	100.0%

③ 職種別受検者数

	男性	女性	合計	割合
事務職	1,447	1,629	3,076	14.0%
専門・技術職	1,433	969	2,402	11.0%
労務・技能職	1,186	251	1,437	6.6%
販売・サービス職	332	87	419	1.9%
対人支援職(看護職等)	1,181	3,277	4,458	20.3%
その他	135	355	490	2.2%
未回答	3,090	6,535	9,625	43.9%
全体	8,804	13,103	21,907	100.0%